

## **Bilan Des Travaux De La commission Mars 2015**

### **Situation de l'Approvisionnement et des prix**

Selon les données fournies par les représentants des différents départements présents à la réunion, l'approvisionnement du pays en produits pétroliers et en produits de large consommation se fait de façon normale.

#### **1. Indicateurs de couverture des besoins**

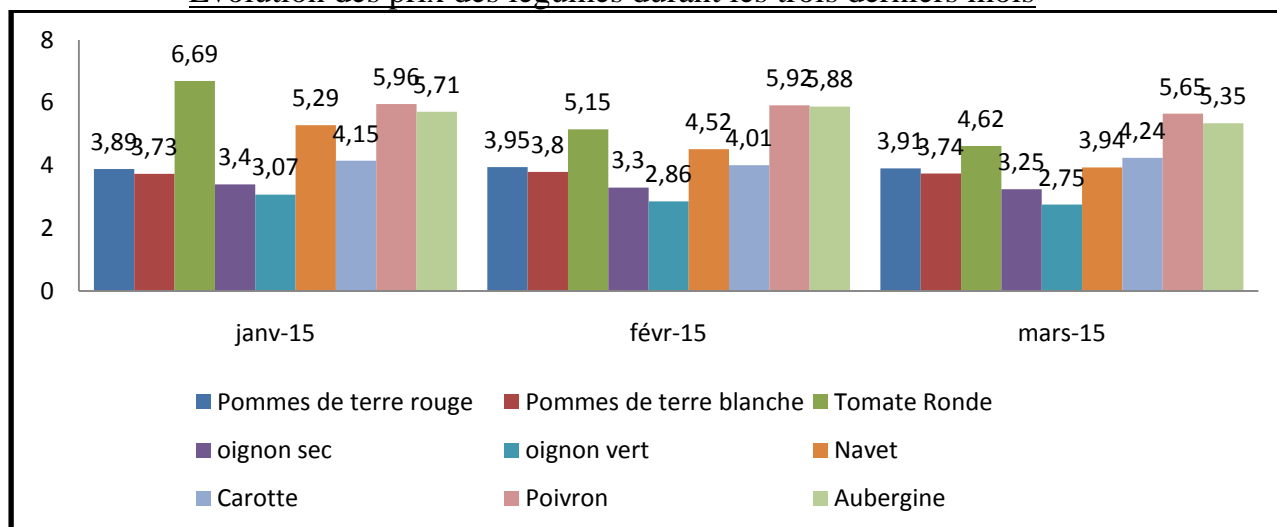
<b>Produits</b>	<b>Quantité</b>	<b>Couverture en jours</b>
Produits pétroliers	Approvisionnement Normal	Couverture Normale
Gaz Butane	75000 T	22 jours d'autonomie
Céréales	19 Millions de Quintaux	Couverture Normale
Blé tendre	13 Millions de Quintaux	3,3 mois des besoins d'écrasement
Les produits Alimentaires	Approvisionnement Normal	Couverture Normale

#### **2. Indicateurs des prix**

La situation des prix au niveau des différentes provinces et préfectures connaît une évolution normale. (**Voir tableau du Ministère de l'Intérieur joint au présent compte rendu**)

Avec un approvisionnement normal où l'offre dépasse largement la demande, les prix des légumes suivent une tendance baissière dans les marchés nationaux, le graphe suivant présente l'évolution des prix de certains légumes durant les trois derniers mois. Les prix des tomates, comme indiqué sur le graphe, ont passé de 6,7 Dh/Kg en Janvier à 4,6 Dh/kg en Mars soit une baisse de 2,1 DH/kg. Les prix des navets ont passé de 5,30 DH/kg en Janvier à 3,90 Dh/Kg en Mars, soit une baisse de 1,40 Dh/kg.

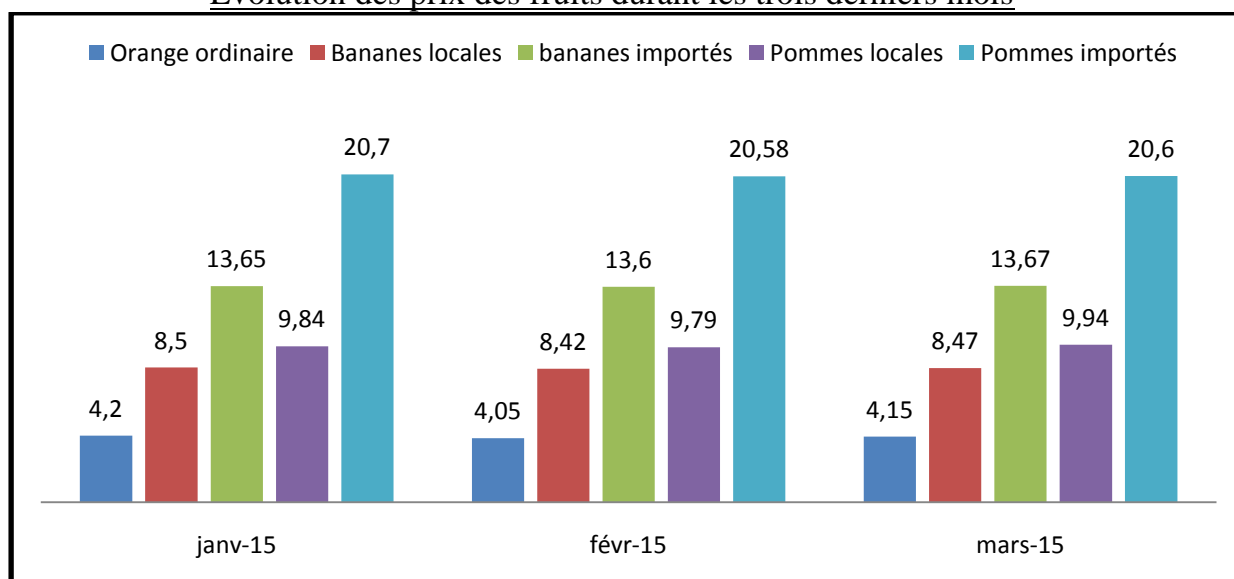
### Evolution des prix des légumes durant les trois derniers mois



**Source** : Ministère de l'intérieur

Pour les fruits, les prix ont connu une certaine stagnation ces trois derniers mois. Le graphe suivant monte l'évolution des prix de certains fruits.

### Evolution des prix des fruits durant les trois derniers mois

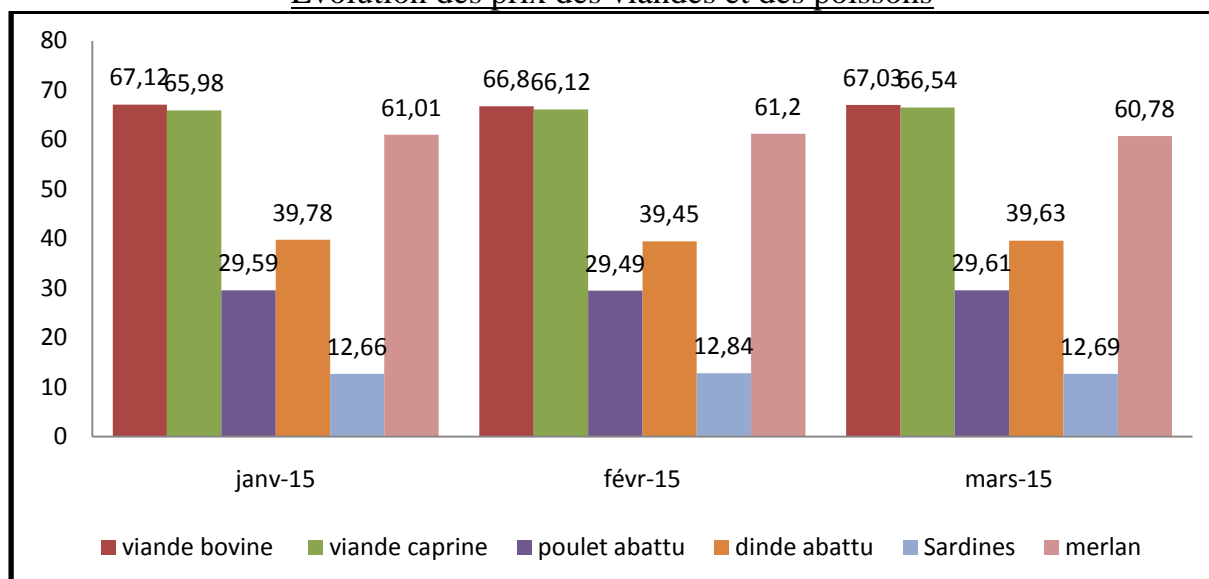


**Source** : Ministère de l'intérieur

Pour les prix des viandes et des poissons, le graphe suivant décrit l'évolution des prix durant les trois derniers mois. Les prix des sardines ont connu une légère baisse passant ainsi de 12,85DH/Kg à 12,70Dh/Kg soit une variation de 0,15Dh/Kg. Les prix du merlan ont connu une baisse de 0,42 Dh/Kg passant ainsi de 61,2 DH/kg en Février à 60,80 Dh/Kg en Mars.

Pour les prix des viandes, on remarque une stagnation des prix durant ces trois derniers mois.

Evolution des prix des viandes et des poissons



**Source :** Ministère de l’intérieur

Opérations de contrôle

La Situation des contrôles effectués par les départements concernés se présente comme suit :

**1. Instruments de mesures**

- Le bilan des opérations de contrôle des instruments de mesure réglementés réalisées par les services de métrologie, relevant du département de l’industrie, durant les deux derniers mois a atteint **68895 contrôles**.

Instruments Contrôlés	Nombre de contrôle	Nombre de Refus
Mesures de longueur	24783	-
Poids	12101	1506
Instruments de pesage	13333	709
Chronotachygraphes	17473	2
Ensembles de mesurage de liquides autres que l’eau	1030	90
Analyseurs de gaz	56	-

Opacimètres	89	-
Cinémomètres radar de contrôle routier	30	-

**Source** : Ministère de l'Industrie et du Commerce

## 2. Contrôle de qualité

Pour le contrôle des produits animaux et d'origine animale, les services de l'office national de sécurité sanitaire des produits alimentaires a effectué :

- Des contrôles au niveau des abattoirs et des halles aux poissons :

Produits	Quantités contrôlées	Quantités Saisies
Viandes Rouges	17069T	107T
Viandes Blanches	10442T	337T
Produits de La pêche	19458T	24T

**Source** : L'ONSSA

- Des contrôles au niveau des points de vente :

Les services de l'office ont effectué 2513 sortie de contrôle dont 299 en commissions mixtes et ont couvert 12494 points de vente ce qui a conduits à la saisie de 21 Tonnes des produits laitiers, des produits de la pêche et des viandes.

- Des contrôles des produits à l'importation et à l'exportation :

Les services de l'ONSSA ont traités 3041 dossiers et ont effectué 1183 prélèvements destinés aux laboratoires. Ils ont finalement refoulé 11 dossiers et émis 3079 certificats. Et ils ont dressé 12 procès-verbaux.

Pour le contrôle des produits alimentaires d'origine Végétale, les services de l'office national de sécurité sanitaire des produits alimentaires a effectué :

- Le contrôle au niveau de la production et de la distribution des produits alimentaires d'origine végétale a couvert 19578 Tonnes et a conduit à la saisie et à la destruction de 1,4 Tonnes
- Le contrôle à l'importation des produits alimentaires d'origine végétale a couvert 1314 dossiers ce qui a conduit à l'admission de 1304 dossiers et au refus de 10 dossiers