

ميزانية المواطن

لمشروع قانون التصفية
المتعلق بتنفيذ قانون المالية
لسنة 2019

إطلاع المواطنين على أهم المؤشرات المرتبطة
بتنفيذ قانون المالية لسنة 2019



ميزانية المواطن

لمشروع قانون التصفية
المتعلق بتنفيذ قانون المالية
لسنة 2019

إطلاع المواطنين على أهم المؤشرات المرتبطة
بتنفيذ قانون المالية لسنة 2019

مدخل :

في ظل المنجزات المرتبطة بإصلاح المالية العمومية عبر التنزيل الفعلي لمقتضيات القانون التنظيمي لقانون المالية رقم 130.13، تعمل وزارة الاقتصاد والمالية على ترسيخ مبدأ شفافية المالية العمومية، الكفيل بضمان استدامة تبسيط ونشر المعلومات والمعطيات المرتبطة بالسياسات الاقتصادية والاجتماعية الرامية لتحسين الظروف المعيشية للمواطن وتحقيق تطلعاته المستقبلية.

في هذا الصدد، واستنادا الى المعايير الدولية المتعلقة بالشفافية الميزانية المؤطرة لمنشورات ميزانية المواطن، فإن النسخة الرابعة من ميزانية المواطن لمشروع قانون التصفية لسنة 2019، تستعرض بشكل موجز ومبسط أبرز المؤشرات المرتبطة بتنفيذ قانون المالية لسنة 2019، منها:

- 111 % كمعدل تحصيل موارد الميزانية العامة؛
- 78 % كمعدل انجاز نفقات الاستثمار للميزانية العامة؛
- 51 % كمعدل انجاز مؤشرات نجاعة الأداء الخاصة بالوزارات والمؤسسات.

وبالتالي، تهدف هذه الوثيقة لتقديم صورة شفافة للمواطن عن الإنجازات والمكتسبات المحققة في أفق ضمان مشاركته في بلورة السياسات العمومية والخدمات العمومية المقدمة له وتتبع تنفيذها.

ميزانية المواطن لمشروع قانون التصفية المتعلق بتنفيذ قانون المالية لسنة 2019



06.....قانون التصفية المتعلق بتنفيذ قانون المالية

08.....تنفيذ قانون المالية لسنة 2019

14.....انخراط الوزارات و المؤسسات في منهجية نجاعة الأداء

أبرز إنجازات سنة 2019 على مستوى الاستراتيجيات القطاعية والسياسات
العمومية.....18

ملحقات

ملحق 1: نبذة عامة عن أهم التدابير الجبائية والجمركية المدرجة في
قانون المالية لسنة 2019.....25

ملحق 2: جدول موجز لأهم المؤشرات المنجزة من طرف القطاعات
الوزارية برسم سنة 2019.....26

مكونات ميزانية الدولة برسم قوانين المالية



الإطار المرجعي لقانون التصفية المتعلق بتنفيذ قانون المالية

- الفصل 76 من الدستور؛
- المواد 2 و64 و65 و66 من القانون التنظيمي لقانون المالية .

تعريف قانون التصفية المتعلق بتنفيذ قانون المالية

جاء في المادة 2 من القانون التنظيمي 130.13 لقانون المالية:


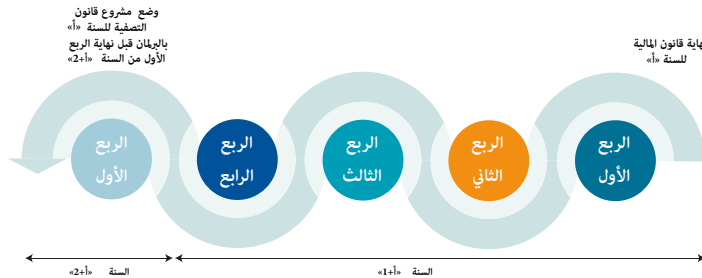
- «يراد في مدلول هذا القانون التنظيمي بقانون المالية:
- قانون المالية للسنة؛
 - قوانين المالية المعدلة؛
 - قانون التصفية المتعلق بتنفيذ قانون المالية.»

حسب المادة 64 من القانون التنظيمي 130.13 لقانون المالية:

«يُثبت و يحصر قانون التصفية المتعلق بتنفيذ قانون المالية المبلغ النهائي للمداخيل المقبوضة والنفقات المتعلقة بنفس السنة المالية والمؤشر على الأمر بصرفها ويحصر حساب نتيجة السنة.

يوافق قانون التصفية المتعلق بتنفيذ قانون المالية على حساب النتيجة للسنة المعنية.. ويرصد النتيجة المحاسبية للسنة في حيلة الحسابات....»

- آجال وضع مشروع قانون التصفية بالبرلمان -



قانون التصفية المتعلق بتنفيذ قانون المالية

مكونات ميزانية الدولة برسم قوانين المالية

الإطار المرجعي لقانون التصفية

تعريف قانون التصفية

1. الفرضيات

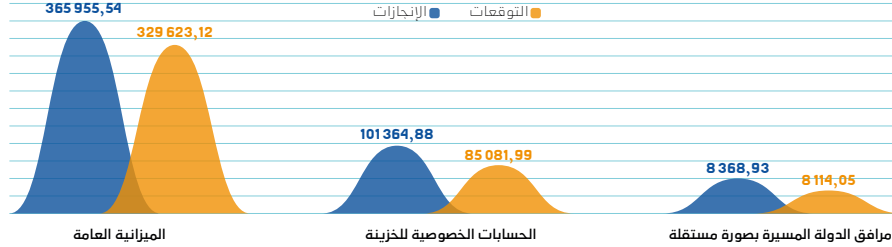
التوقعات	الإنجازات	
%3,2	%2,5	نسبة النمو
%3,8	%3,5	الناتج الداخلي الخام الغير الفلاحي
%3,7	%4,1	عجز الميزانية (دون احتساب الخصومة)
أقل من 2%	%0,9	معدل التضخم

2. ميزانية الدولة

تحصيل الموارد خلال سنة 2019 :

حققت موارد الميزانية العامة نسبة إنجاز تقدر ب 111 % مقارنة بالتوقعات برسم سنة 2019، في حين سجلت موارد الحسابات الخصوصية للخزينة نسبة إنجاز في حدود 119 % و موارد مرافق الدولة المسيرة بصورة مستقلة نسبة إنجاز تراوح 103 % . كما شكلت هاته الموارد نسب 77% و 21% و 2% على التوالي من مجموع موارد ميزانية الدولة.

- مقارنة الموارد المنجزة بالتوقعات بملايين الدراهم -



3. الميزانية العامة

مقارنة التوقعات بالإنجازات المتعلقة بموارد الميزانية العامة لسنة 2019 حسب مكوناتها:

تجاوزت نسبة إنجاز المداخل الجبائية 96 % مقارنة بالتوقعات، في حين حققت المداخل غير الجبائية نسبة إنجاز تقدر بحوالي 144 %.



تنفيذ قانون المالية لسنة 2019 : أبرز النتائج

تحقق الفرضيات التي بني عليها قانون المالية لسنة 2019

الإنجازات برسم ميزانية الدولة

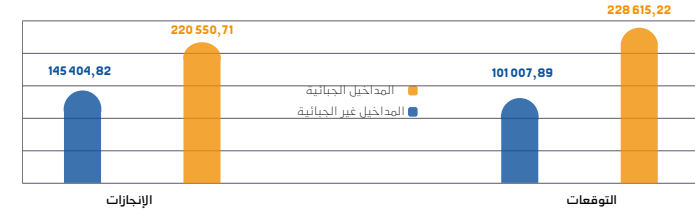
الإنجازات برسم الميزانية العامة

تنفيذ ميزانيات مرافق الدولة المسيرة بصورة مستقلة

تنفيذ ميزانيات الحسابات الخصوصية

تحصيل الموارد المبرصدة من طرف الدولة للجماعات الترابية

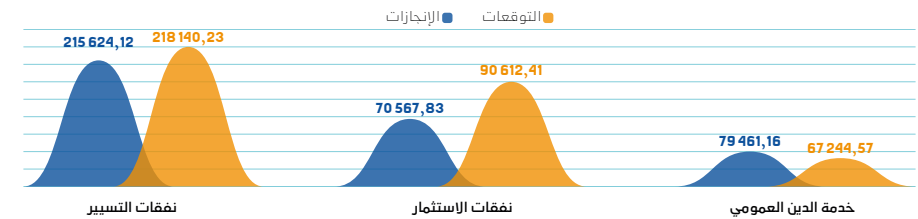
- تركيبة موارد الميزانية العامة المنجزة بملايين الدراهم -



تنفيذ نفقات الميزانية العامة حسب طبيعتها:

بلغت نسبة إنجاز نفقات التسيير حوالي 99% خلال سنة 2019، في حين حققت نفقات الاستثمار نسبة تناهز 78%، أما نفقات الدين العمومي فقد سجلت نسبة إنجاز قاربت 118%.

- مقارنة تنفيذ نفقات الميزانية العامة بالتوقعات بملايين الدراهم -



توزيع نفقات استثمار الميزانية العامة حسب مجالات تدخل السياسات العمومية:

حققت القطاعات الاجتماعية والمنتجة وكذا البنيات التحتية نسب إنجاز تناهز على التوالي 71% و 70% و 65%، في حين بلغت نسبة الإنجاز حوالي 78% بالنسبة لمجموع نفقات استثمار الميزانية العامة.

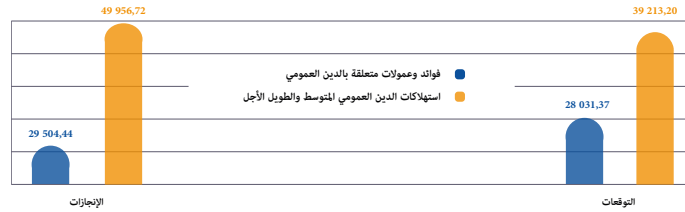
- مقارنة توقعات نفقات الاستثمار بالإنجازات على مستوى الميزانية العامة موزعة حسب القطاعات الوزارية -
بملايين الدراهم-

التوقعات	القطاعات الاجتماعية	القطاعات المنتجة	البنية التحتية	القطاعات الإدارية	القطاعات الأمنية	التحملات المشتركة - تكاليف أخرى
15453,64	11027,43	13886,56	11692,71	3857,56	8877,09	21226,49
19651,06						
17893,60						
4824,16						
11350,01						
21439,96						

تنفيذ نفقات الدين العمومي:

بلغت النفقات المرتبطة بالدين العمومي 79 مليار و 461 مليون درهم سنة 2019 مقارنة ب 62 مليار و 8 مليون درهم سنة 2018.

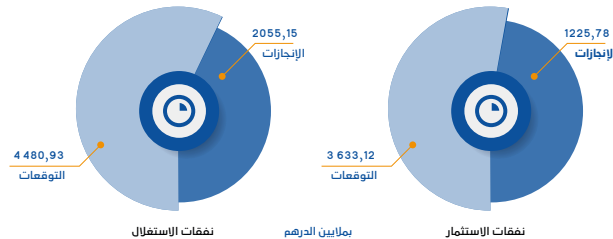
- تركيبة نفقات الدين العمومي سنة 2019 بملايين الدراهم -



تطور قيمة دين الخزينة بملايين الدراهم برسم سنة 2019	التوقعات	الإنجازات
قيمة الدين الخارجي للخزينة	171 681	161 500
النسبة إلى الناتج الداخلي الخام	14,7%	14,0%
قيمة الدين الداخلي للخزينة	610 375	585 687
النسبة إلى الناتج الداخلي الخام	52,2%	50,9%
المجموع	782 056	747 187
النسبة إلى الناتج الداخلي الخام	66,9%	64,9%

4. مرافق الدولة المسيرة بصورة مستقلة

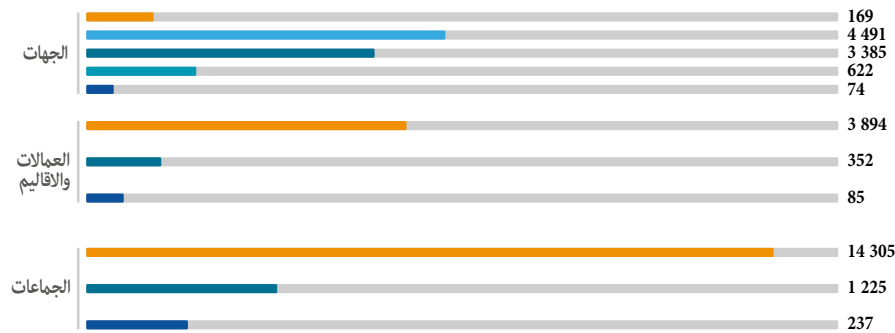
بلغت نسبة إنجاز نفقات مرافق الدولة المسيرة بصورة مستقلة 40% خلال سنة 2019.



5. الحسابات الخصوصية للخزينة

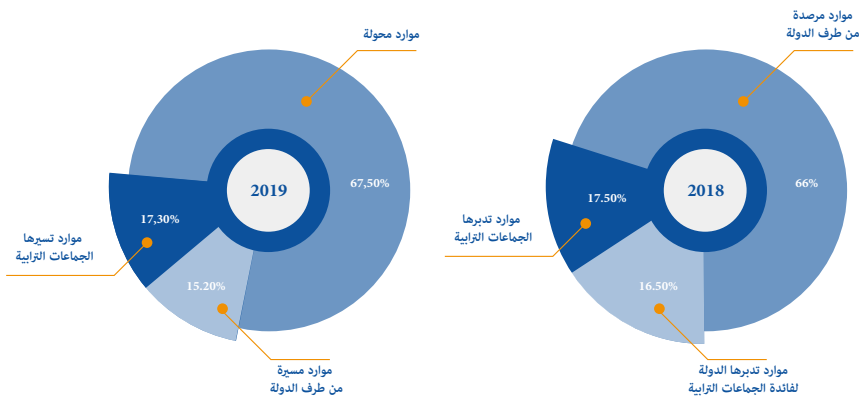
بلغت نسب إنجاز نفقات وموارد الحسابات الخصوصية للخزينة خلال سنة 2019 على التوالي 108% و 119%.

- الموارد المرصدة من طرف الدولة للجماعات الترابية -



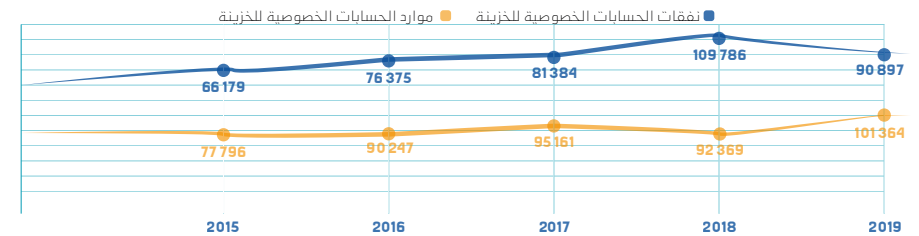
- حصة الجهات من منتج الضريبة على القيمة المضافة
- حصة الجهات من منتج الضريبة على الشركات والضريبة على الدخل
- المساهمات والهبات
- حصة الجهات من منتج الرسم على عقود التأمين
- فوائد الأموال المودعة لدى الخزينة

- تركيبة موارد الجماعات الترابية بين سنتي 2018 و 2019 -



ارتفع حجم الموارد المرصدة من طرف الدولة للجماعات الترابية خلال سنة 2019 راجع بالأساس إلى تطور حصة الجماعات من منتج الضريبة على الشركات والضريبة على الدخل حيث انتقلت من 4% سنة 2018 إلى 5% سنة 2019.

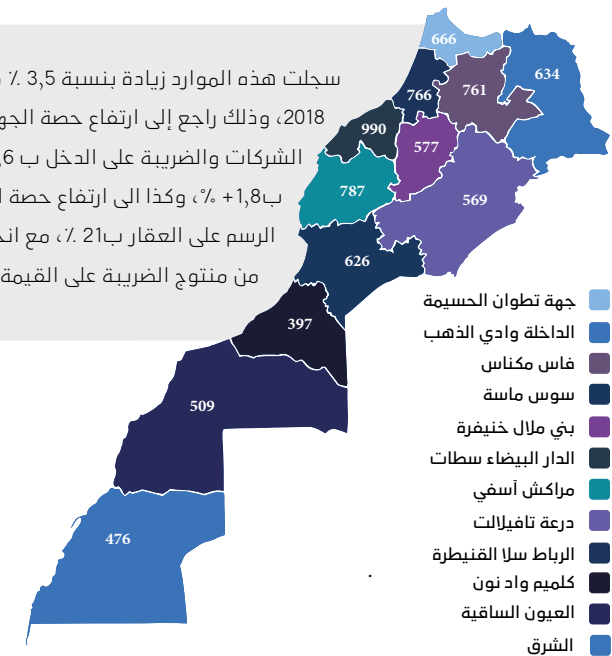
- تطور موارد ونفقات الحسابات الخصوصية للخزينة بين سنتي 2015 و 2019 بملايين الدراهم -

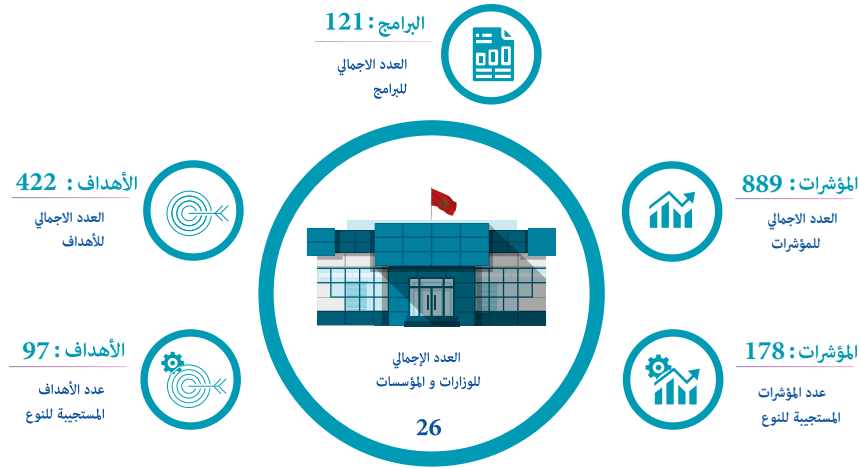


6. الموارد المرصدة من طرف الدولة للجماعات الترابية

بلغت الموارد المرصدة من طرف الدولة للجماعات الترابية ما مجموعه 28,8 مليار درهم خلال سنة 2019 موزعة حسب الجهات كما يلي:

سجلت هذه الموارد زيادة بنسبة 3,5% مقارنة مع مستواها برسم سنة 2018، وذلك راجع إلى ارتفاع حصة الجهات من منتج الضريبة على الشركات والضريبة على الدخل ب 50,6% والهبات والمساهمات ب 1,8%، وكذا إلى ارتفاع حصة الجماعات الترابية من منتج الرسم على العقار ب 21%، مع انخفاض حصة الجماعات الترابية من منتج الضريبة على القيمة المضافة ب 4,1%





على العموم، تم احترام المؤشرات المرجعية في إنجاز مشاريع النجاعة من طرف الوزارات والمؤسسات، حيث سجلت النتائج التالية:

- متوسط 3,48 هدف لكل برنامج (علما أن العدد المرجعي هو 3 أهداف)
- متوسط 8 مؤشر لكل برنامج (علما أن العدد المرجعي هو 9 مؤشرات)
- متوسط 2,1 مؤشر لكل هدف (علما أن العدد المرجعي هو 3 مؤشرات).

من جهة أخرى، تم تسجيل عدة نقاط إيجابية على مستوى نجاعة الأداء يمكن إجمالها فيما يلي :

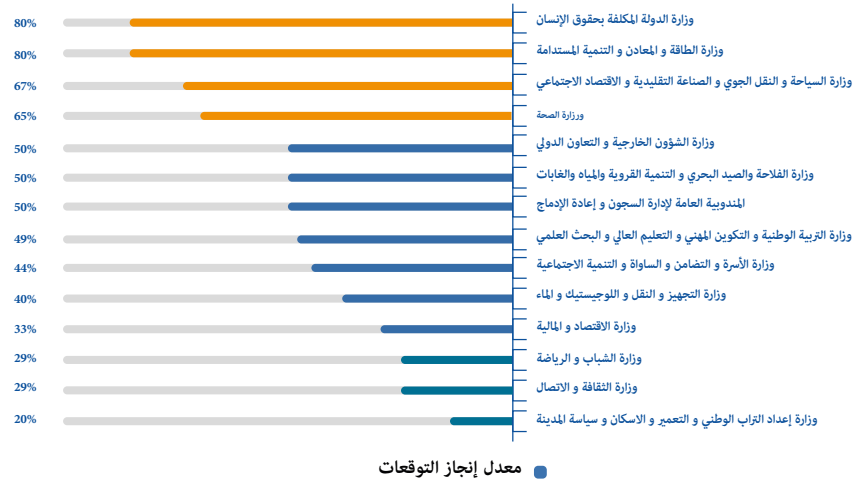
- انخراط أغلب القطاعات الوزارية والمؤسسات المعنية في منهجية نجاعة الأداء؛
- توفر جل القطاعات الوزارية والمؤسسات المعنية على استراتيجيات قطاعية تحدد الرؤى والمحاور الأساسية لها والأهداف المتوخاة منها، إضافة إلى توافق غالبية البرامج مع الاستراتيجيات القطاعية المعنية؛
- ملاءمة التنظيم الإداري لتوزيع البرامج بالنسبة لجل القطاعات الوزارية والمؤسسات؛
- تعيين المسؤولين على البرامج بصفة رسمية؛
- تحديد الأهداف بالنسبة لأغلب البرامج وربطها بمؤشرات القياس.



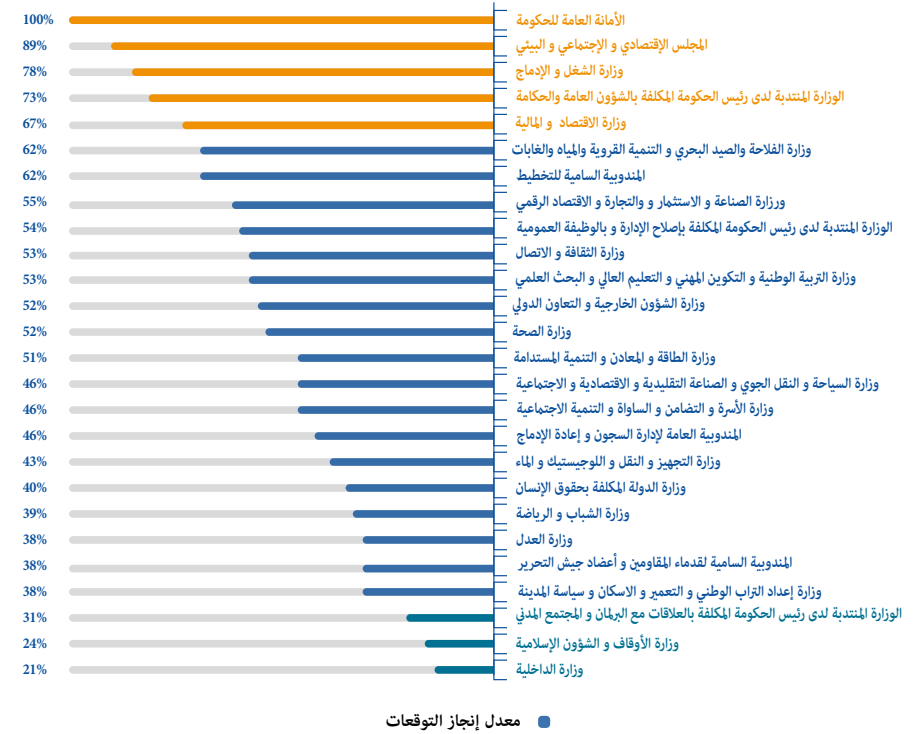
انخراط الوزارات و المؤسسات في منهجية نجاعة الأداء

حصيلة النتائج على مستوى البرامج والأهداف والمؤشرات

- حصيلة تحقيق النتائج القائمة على النوع الاجتماعي -



كما يسجل عدم تحقيق كافة المؤشرات المستجيبة للنوع الاجتماعي لتوقعاتها الأولية بالنسبة للوزارة المنتدبة لدى رئيس الحكومة المكلفة بإصلاح الإدارة وبالوظيفة العمومية ووزارة الصناعة والاستثمار والتجارة والاقتصاد الرقمي ووزارة الداخلية ووزارة العدل .



- حصيلة تحقيق النتائج -

تراوحت نسب تحقيق التوقعات السنوية بين 21% و100% بمعدل لا يتعدى 51% مقابل 45% بالنسبة لسنة 2018، وحققت 14 وزارة ومؤسسة نسبة تتجاوز 50%.

بالنسبة للوزارات والمؤسسات التي تضمنت مشاريع نجاعة أداءها أهدافا ومؤشرات قائمة على مقارنة النوع، بهدف تقليص الفوارق والحد من أوجه اللامساواة بين الجنسين، مع تمكين الاقتصادي للمرأة والسمو بأدوارها المجتمعية وفي تحقيق التنمية. وبلغ عدد الأهداف والمؤشرات المستجيبة للنوع على صعيد تقارير نجاعة أداء القطاعات الوزارية والمؤسسات المنخرطة في منهجية نجاعة الأداء 97 هدفا و178 مؤشرا.

تميزت توقعات المؤشرات المستجيبة للنوع الاجتماعي بتحقيق نتائج متباينة حسب القطاعات الوزارية والمؤسسات المعنية، إذ سجلت وزارة الدولة المكلفة بحقوق الإنسان ووزارة الطاقة والمعادن والتنمية المستدامة نسبة 80% لكل منهما، بينما سجلت وزارة السياحة والنقل الجوي والصناعة التقليدية والاقتصاد الاجتماعي نسبة 67%.

القطاعات الاجتماعية

الصحة

توسيع التغطية الصحية
الأساسية لبلوغ نسبة
68,8%



اقتناء 267 سيارة إسعاف و151 وحدة متنقلة



اقتناء 493 من الأجهزة البيوطبية



تخفيض أئمة حوالي 1.095 دواء



تشغيل المركز الاستشفائي الإقليمي
بسلا (250 سريرا)
ومستشفين للقرب بكل من القصر
الكبير بإقليم العرائش (80 سريرا)
وإمزورن بإقليم الحسيمة (45 سريرا)

التعليم

التربية الوطنية

افتتاح مؤسسات تعليمية جديدة



توظيف
15.000
أستاذ(ة)
بمختلف المؤسسات
التربوية والتعليمية



55%

نسبة التمدرس
في التعليم الأولي

5.905

تلميذة وتلميذ من ذوي
الاحتياجات الخاصة



التعليم العالي والبحث العلمي

إجمالي الطاقة الإيوائية (عام وخاص)

86.817

سريرا برسم الموسم الجامعي 2018-2019

+10%

مقارنة مع
2017-2018



+12%

مقارنة مع الموسم
2017-2018

374.964

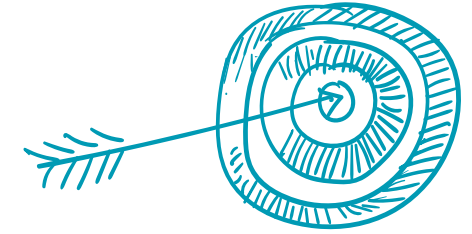
طالبة وطالب ممنوحين
برسم الموسم الجامعي
2018-2019

افتتاح 3 مؤسسات جديدة



كلية اللغات والفنون والعلوم الإنسانية
و كلية العلوم التطبيقية بأيت ملول التابعتين لجامعة
ابن زهر-أكادير
الكلية المتعددة التخصصات بالقصر الكبير التابعة
لجامعة عبد المالك السعدي-تطوان

10 عدد الجامعات الخاصة والجامعات في إطار
الشراكة عام-خاص



أبرز الإنجازات لسنة 2019

القطاعات الاجتماعية

القطاعات الإنتاجية و البنيات التحتية

القطاعات الانتاجية و البنيات التحتية:

الفلاحة

إنجاز حوالي 300 مدرسة حقلية بشراكة مع المهنيين ومؤسسات البحث والتكوين لفائدة 4.000 مستفيد

التجهيز الهيدرولوجي على مساحة 30.000 هكتار من الري الصغير والمتوسط

بناء 1.900 كلم من السواقي

تجهيز 383 وحدة وإحداث 982 وحدة

لتنمين المنتج الفلاحي تهم بالخصوص وحدات استخلاص زيت الزيتون ومحطات التنقية والتفليف ومراكز جمع الحليب

إنشاء 17 نافذة بيع عبر الإنترنت

لفائدة 78 تعاونية وذلك في إطار التجارة الإلكترونية

غرس 316.188 هكتار

187 ألف هكتار من الزيتون
44 ألف هكتار من الصبار
52 ألف هكتار من اللوز

تأطير ومواكبة أزيد من 426.000 فلاح

الصناعة والاستثمار والتجارة والاقتصاد الرقمي

إحداث 1.946 فرصة عمل جديدة ومستقرة

التوقيع على 10 اتفاقيات استثمار في إطار تتبع منظومة بوينغ Boeing باستثمار إجمالي قدره 1,4 مليار درهم

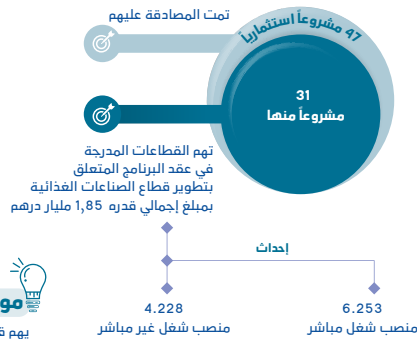
التوقيع على 3 عقود استثمار

في إطار صندوق الحسن الثاني للتنمية الاقتصادية والاجتماعية باستثمار إجمالي يصل الى 129,39 مليون درهم

إحداث 203 فرصة شغل جديدة ومستقرة

مواكبة أزيد من 15 مشروعا استثماريا

بهم قطاع ترحيل الخدمات بغرض إحداث ما يفوق من 12.000 منصب شغل



النهوض بالشباب والرياضة

تأهيل 5 من المؤسسات الرياضية وهي :

- قصر الرياضات بالمركب الرياضي مولاي عبد الله؛
- مركز التكوين الرياضي مولاي رشيد بسلا؛
- المرافق الرياضية بمركز الشباب مولاي رشيد بوزنيقة؛
- قاعة الرياضات والمسبح الأولمبي بالمركب الرياضي محمد الخامس بالدار البيضاء؛
- مركز الرياضات لأكازابلانكييز ومركز التدريب بوركون بالدار البيضاء.

السكن

45.661 أسرة

مستفيدة من ضمانة فوكالوج منذ إنطلاقته، وهو ما يمثل 12,96 مليار درهم من القروض الممنوحة

172.727 أسرة

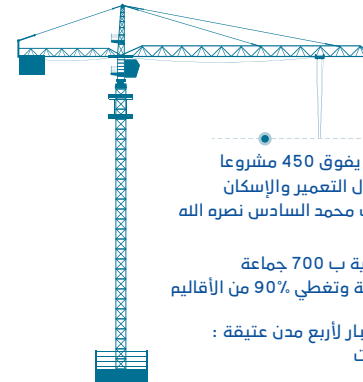
مستفيدة من ضمانة فوكاريم منذ إنطلاقته، ينتمون إلى مختلف الفئات الاجتماعية والمهنية وهو ما يمثل 27,13 مليار درهم من القروض الممنوحة

إحداث 7 مؤسسات جديدة

642 إجمالي دور الشباب
277 دار الشباب في المجال القروي

أزيد من 173 مؤسسة
دار الشباب تم إصلاحها وترميمها وتجهيزها خلال سنة 2019

28% نسبة مشاركة المنتخبات الوطنية في المنتخبات الرياضية الدولية ذات المستوى العالي



تدشين أو إعطاء الانطلاقة لما يفوق 450 مشروعا مندمجا (عاما وخصوصا) في مجال التعمير والإسكان من طرف صاحب الجلالة الملك محمد السادس نصره الله

تغطية مشاريع التنمية القروية ب 700 جماعة تتوزع على جميع جهات المملكة وتغطي 90% من الأقاليم

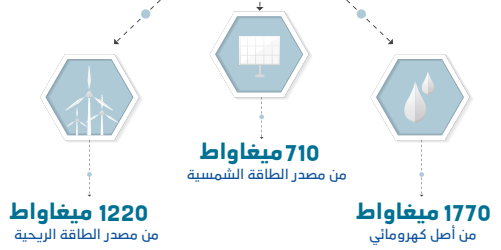
إعداد تصاميم تهيئة ورد الاعتبار لأربع مدن عتيقة : الرباط وسلا وتزنيت وتارودانت

الشغل والإدماج المهني

- إبرام اتفاق اجتماعي مع الحكومة بهدف تحسين القدرة الشرائية للمأجورين من خلال الزيادة في الحد الأدنى القانوني للأجر للعاملين في قطاعات الصناعة والتجارة والفلاحة والمهن الحرة، مع الرفع من قيمة التعويضات العائلية لمنخرطي الصندوق الوطني للضمان الاجتماعي
- تفعيل التغطية الاجتماعية للعاملات والعمال المنزليين


الطاقة المتجددة

تبلغ القدرة الكهربائية المنشأة من مصادر متجددة 3700 ميغاواط



99,72% نسبة الكهرباء القروية

تمثل 34% من القدرة
الإجمالية



قطاع التنمية المستدامة

نسبة الربط
بشبكة مياه الصرف
الصحي **76%**

تشغيل 6 محطات
لمعالجة المياه العادمة

رصد جودة المياه
ب 175 شاطئا



نسبة معالجة
مياه الصرف
الصحي **52,9%**

مراقبة 269 وحدة
صناعية

مراقبة 16 معصرة
للزيوت

السياحة والنقل الجوي

ارتفاع عدد السياح ب 5%
مقارنة مع سنة 2018



12,9 مليون
سائح

ارتفاع عائدات السياحة ب 3,6%
مقارنة مع سنة 2018



78,75 مليار
درهم

ارتفاع ليالي المبيت ب 5%
مقارنة مع سنة 2018



25,2 ليلة
مبيت

التجهيز والنقل واللوجيستيك

صيانة ما يقارب من 140 كلم من الطرق
السيارة



مواصلة إنجاز الطرق السريعة تزنيت العيون
وتازة-الحسيمة / والطريق المداري لبركان
العيون وبن سليمان بوزنيقة؛

- مواصلة الأشغال بميناء الناظور غرب المتوسط
- مواصلة إنجاز الكشوفات الجيوتقنية المتعلقة ببناء ميناء الداخلة الأطلسي
- إنهاء الأشغال بميناء الصيد بالمهريز وموانئ الصيد والترفيه بطنجة

الماء

الإنهاء من أشغال بناء السدود الكبرى

تيمميت بإقليم الرشيدية وأكجديث بإقليم الحوز

مواصلة بناء 14 سدا كبيرا قيد الإنجاز بعدة أقاليم بالمملكة

الإنهاء من أشغال بناء 4 سدود صغرى و متوسطة

موج (تاويرت)

سيدي أحمد الركبي (السمارة)

لبوير (الساقية الحمراء-وادي الذهب)

بني عامر (اللكوس)

مواصلة أشغال بناء 12 سدا صغيرا و متوسطا



إنجاز 17 خزان أرضيا للمياه :
أقاليم أكادير إداوتنان وشتوكة انزكان
وسيدي إفني وزاكورة؛


إنجاز 131 ثقبيا مانيا؛

إنجاز حوالي 131 مرفقا صحيا
بالمدارس القروية

تجهيز 8 مدارس قروية و 8 مساجد ومدارس
عتيقة بنظم مائية للتزود بالماء الصالح للشرب

ملحق 1: تذكير بأهم التدابير الجبائية والجمركية المدرجة في قانون المالية لسنة 2019

تدابير جبائية وجمركية		
الآثر الميزانياتي (بملايين الدراهم)	المحتوى	الصف
* - 452	تخفيض سعر الضريبة على الشركات من 20% إلى 17,50% بالنسبة للشركات الخاضعة للضريبة على الشركات بالسعر العادي والتي تحقق أرباحا تقع ضمن شريحة الأرباح المتراوح مبلغها ما بين 300.001 و1.000.000 درهم؛ تحديد سقف السعر التصاعدي بالنسبة للشركات التي خضعت سابقا لسعر 17,50%	الضريبة على الشركات
**+1988	إحداث مساهمة اجتماعية للتضامن المترتبة على الأرباح	الضريبة على الشركات
+53	إلغاء الإعفاء المتعلقة بعمليات التأمين على وفاة المقترضين بخضاعتها للرسم على عقود التأمين بتعريفة 10%	تدابير خاصة بالرسم على عقود التأمين
-4,3	تخفيض رسم الاستيراد المطبق على عدادات الكهرباء غير المركبة بدون وعاء إلى 2,5%	تعريفة الرسوم الجمركية
-3,2	تخفيض رسم الاستيراد المطبق على الهينوكسابارين إلى 2,5%	تعريفة الرسوم الجمركية
-50,9	إعفاء، من الضريبة على القيمة المضافة مع الاستفادة من الحق في الخصم، الأدوية التي يفوق سعر بيعها للعموم والمحدد لها بموجب نص تنظيمي، 588 درهم (دون احتساب الرسوم)	الضريبة على القيمة المضافة عند الاستيراد
+1243	الرفع من الجباية المفروضة على السجائر من النسبة الدنيا للتحصيل من 567 إلى 630 درهم لكل 1000 سيجارة وكذا من النسبة الدنيا من الضغط الضريبي من 53,6% إلى 58%	الضريبة الداخلية على الاستهلاك
+8,12	الرفع من مقدار الضريبة الداخلية على الاستهلاك المطبقة على تبغ الشيشة من 350 درهم إلى 450 درهم لكل ألف غرام؛	الضريبة الداخلية على الاستهلاك
+7,97	فرض زيادة من مقدار الضريبة المطبق على المياه الغير الكحولية والمحتوية على سكر	الضريبة الداخلية على الاستهلاك
* الأثر الميزانياتي للجدول التصاعدي لأسعار الضريبة على الشركات قبل سنة 2019 : ناقص 226 مليون درهم **تقدير الأثر الميزانياتي مبني على العائدات الطوعية		



ملحقات

ملحق 1 : تذكير بأهم التدابير الجبائية والجمركية المدرجة في قانون المالية لسنة 2019

ملحق 2 : جدول موجز لأهم المؤشرات المنجزة من طرف القطاعات الوزارية والمؤسسات برسم سنة 2019

ملحق 2: جدول موجز لأبرز مؤشرات القطاعات الوزارية والمؤسسات برسم سنة 2019

القطاعات الوزارية والمؤسسات	أبرز المؤشرات	وحدة	القيمة المتوقعة لسنة 2019	القيمة المنجزة برسم سنة 2019
وزارة الدولة المكلفة بحقوق الإنسان	نسبة تنفيذ تدابير خطة العمل الوطنية في مجال الديموقراطية وحقوق الإنسان	%	35	720
وزارة العدل	نسبة تنفيذ توصيات الآليات الأممية المتعلقة بحقوق الإنسان	%	40	67%
وزارة العدل	الربح المحقق من خلال طلبات العروض	درهم	1.000.000	304.058,68
وزارة العدل	نسبة تصفية القضايا الراجعة في الميدان المدني	%	83,5	85,5
وزارة العدل	نسبة خلايا التكفل بالنساء والأطفال المجهزة	%	86	78
وزارة العدل	نسبة النساء والأطفال المستفيدين من صندوق التكافل العائلي	%	42,73	30
قطاع الشؤون الخارجية والتعاون الدولي	عدد الاتصالات على مستوى عال لتقوية روابط الصداقة مع باقي الدول (اجتماعات، مشورات سياسية، لجن مشتركة، زيارات)	عدد	851	1033
قطاع المغاربة المقيمين بالخارج وشؤون الهجرة	العدد المتوسط للوثائق المسلمة من طرف كل موظف قنصلي في اليوم	عدد	35	35
قطاع المغاربة المقيمين بالخارج وشؤون الهجرة	عدد حاملي المشاريع من مغاربة العالم والتي تمت مواكبتها من طرف الوزارة	عدد	400	541
قطاع المغاربة المقيمين بالخارج وشؤون الهجرة	عدد المستفيدين سنويا من مغاربة العالم من البرامج الثقافية والتربوية والاجتماعية	عدد	250	200
وزارة الداخلية	نسبة اعتمادات الاستثمار المرصودة للإدارة الترابية	%	85	74
وزارة الداخلية	المدة اللازمة لإتمام إجراءات مرور المسافرين	الثواني	30	52
وزارة الداخلية	تحسين التغطية الترابية للمخاطر عن طريق إنجاز مراكز الإغاثة	كلم ²	2346	2426
قطاع التربية الوطنية	معدل التغطية الترابية	%	78,07	45,63
قطاع التربية الوطنية	عدد موظفي الأمن الوطني من الإناث	عدد	4812	4812
قطاع التربية الوطنية	النسبة الصافية للتدرس للتعليم الأولي (بين 4 و 5 سنوات)	%	48,4	57,8
قطاع التربية الوطنية	النسبة الصافية للتدرس بالسلك الابتدائي	%	99	99,7
قطاع التربية الوطنية	نسبة النجاح بالباكالوريا	%	60	76,86
قطاع التعليم العالي والبحث العلمي	عدد فرق تدبير مقارنة النوع المحدث على الصعيدين المركزي والجهوي	عدد	13	13
قطاع التعليم العالي والبحث العلمي	عدد المنشورات العلمية في المجلات الدولية المصنفة	عدد	6000	8329
قطاع التعليم العالي والبحث العلمي	تطور عدد الطلبة الممنوحين حسب الأسلاك	عدد	382.000	374.964
قطاع التعليم العالي والبحث العلمي	نسبة المتخرجين بعد ثلاث سنوات حسب الجنس	%	41	41
قطاع التعليم العالي والبحث العلمي	أعداد المستفيدين من التكوين المهني - العدد الإجمالي	عدد	477.549	426.458
قطاع التعليم العالي والبحث العلمي	أعداد المستفيدين (من الفئات المؤهلة) من المساهمة في نفقات تدريبي المؤسسات الخاصة للتكوين المهني المعتمدة - العدد الإجمالي	عدد	6.400	4.242
قطاع التعليم العالي والبحث العلمي	عدد مؤسسات التكوين المهني العام والمعاهد المتخصصة ذات التدبير المفضو المحدث	عدد	694	679

وزارة الصحة	نسبة التغطية بالجرعة الثالثة من اللقاح الخماسي (DTC-HB) في سن 4 أشهر	%	98	100
وزارة الصحة	نسبة نجاح علاج السل بجميع أشكاله	%	90	88
وزارة الصحة	عدد مرضى السكري المتكفل بهم بالمراكز الصحية	عدد	903.000	927.603
وزارة الاقتصاد والمالية	معدل توثيق المؤشرات	%	92	97
وزارة الاقتصاد والمالية	الفرق في التوقعات	%	0,4	0,4
وزارة الاقتصاد والمالية	متوسط مدة معالجة الشكايات وطلبات المعلومات	يوم	5,5	1,9
قطاع الصناعة التقليدية والاقتصاد الاجتماعي	تحفيظ الملك الخاص للدولة (بالتكارات)	هكتار	20.000	55.728
قطاع الصناعة التقليدية والاقتصاد الاجتماعي	عدد المواصفات	عدد	20	10
قطاع الصناعة التقليدية والاقتصاد الاجتماعي	عدد الخريجين	عدد	24.249	25.730
قطاع الصناعة التقليدية والاقتصاد الاجتماعي	عدد أيام/فرد/تكوين	عدد	3.617	3.478
قطاع السياحة والنقل الجوي	عدد السياح الوافدين عبر نقط الحدود	عدد	13.150.000	13.150.000
قطاع السياحة والنقل الجوي	الطاقة الإيوائية الإضافية السنوية المتوقع وضعها للاستغلال	عدد	12.500	7.600
قطاع السياحة والنقل الجوي	تطور الشحن الجوي (الإجمالي)	طن	97.610	96.075
الأمانة العامة للحكومة	متوسط مدة إصدار التراخيص لمزاولة المهن المنظمة	يوم	30	30
الأمانة العامة للحكومة	نسبة نجاعة تدبير الموارد البشرية	موظف	2,7	2
الأمانة العامة للحكومة	إنجاز الطرق السريعة	%	69	55,4
قطاع التجهيز والنقل واللوجستيك	نسبة الطرق التي توجد في حالة جيدة إلى متوسطة	%		يتم احتساب هذا المؤشر على رأس كل سنتين
قطاع التجهيز والنقل واللوجستيك	نسبة إطلاق إنجاز الموانئ الجديدة المبنية عن الاستراتيجية الوطنية المينائية في أفق 2030	%	33	18
قطاع التجهيز والنقل واللوجستيك	معدل المناطق المستفيدة من عملية المعالجة	%	56,5	21,4
قطاع الماء	نسبة المستفيدين من مشاريع الصرف الصحي السائل في الوسط القروي	%	58	35
قطاع الماء	نسبة نجاح التوقعات على المدى القصير (ثلاثة أيام)	%	92	92,1
قطاع الماء	نسبة البذور والأغراس المعتمدة - الأغراس -	%	100	108
قطاع الفلاحة	المساحة المغروسة الاجمالية في إطار مشاريع الدعامات الثانية لمخطط المغرب الأخضر	هكتار	336.000	316.188
قطاع الفلاحة	المساحة الإجمالية المجهزة بتقنيات الري المقتصدة للمياه	هكتار	480.000	456.000
قطاع الفلاحة	نسبة إدماج النوع في برنامج تنمية المنتوجات المحلية	%	45	53
قطاع الفلاحة	نسبة المساحة المحفظة	%	100	100
قطاع الفلاحة	نسبة إنجاز المساحات المشجرة	%	100	64
قطاع الفلاحة	نسبة المساحة التراكمية المعالجة ضد التعرية المائية	%	88	100
قطاع الفلاحة	نسبة عمليات المراقبة بالنسبة للمفرغات	%	10	14,7
قطاع الصيد البحري	نسبة المراقبة المتوقعة للامتثال الصحي بالنسبة للمراقبة المستهدفة	%	93	75
قطاع الصيد البحري	نسبة إدماج الخريجين « رجال و نساء » بعد 6 أشهر من حصولهم على الشهادة	%	73	76
وزارة الشباب والرياضة	نسبة الشباب المستفيد من المخيمات حسب الجنس	عدد	300.000	265.318
وزارة الشباب والرياضة	نسبة المشاركة في الملتقيات الرياضية الدولية	%	35	25
وزارة الشباب والرياضة	عدد التظاهرات الرياضية المنظمة لفائدة النساء	عدد	450	280
وزارة الأوقاف والشؤون الإسلامية	معدل تأطير الحجاج	%	1,6	2,29
وزارة الأوقاف والشؤون الإسلامية	معدل تأهيل المساجد المغلقة	%	64	63,87
وزارة الأوقاف والشؤون الإسلامية	معدل المستفيدين من حفظ القرآن الكريم	%	90	88

عدد	10	8	عدد القرارات التنظيمية المعدة
%	100	100	نسبة التحكم في نفقات المصاغة
عدد	4	4	عدد المجالات الاستراتيجية التي تمت بشأنها دراسة إشكالية الاتقائية
%	25	70	نسبة رفع الزيارات المنجزة لمراقبة السلامة والوقاية من المخاطر بالمنشآت المعدنية والشبه المعدنية
%	20	25	نسبة الرفع من عدد العينات المأخوذة من المواد البترولية من أجل مراقبة جودتها
%	30	30	نسبة الموظفين في مناصب المسؤولية
%	100	67	نسبة الاتفاقيات الموقعة من أجل تطبيق الاستراتيجية الوطنية للتنمية المستدامة
%	52	52,9	نسبة معالجة المياه العادمة
%	70	62,63	نسبة طمر النفايات بمرکز طمر وتثمين النفايات
عدد	89.884	94.691	عدد مناصب الشغل المحدثة بالقطاع الصناعي
مليار درهم	225.645	241.401	حجم المعاملات الموجهة للتصدير الصناعي
عدد	250	185	عدد الشركات التي تمت مواكبتها
عدد	800	1.061	عدد تراخيص التصوير الممنوحة لوسائل الاتصال الأجنبية
عدد	7	10	عدد مشاركات قطاع الاتصال في التظاهرات الدولية
عدد	46.000	115.857	عدد زوار البوابة الوطنية Sahara.ma على المستوى الدولي
%	42	91,6	نسبة تهئية المواقع التاريخية بمرافق التسيير والتعريف بالتراث الثقافي
%	72	77,03	نسبة المشاريع المدعمة في مجال النشر والكتاب
%	35	50	نسبة المشاريع المدعمة في مجال المسرح
%	70	63,4	نسبة إدماج المستفيدين من البرامج النشيطة للتشغيل
عدد	5	23	عدد النصوص المقترحة للمصادقة
%	65	130,16	نسبة تحسيس المشغلين حول أهمية الوقاية من المخاطر المهنية
%	80	82,35	نسبة تقوية المبادرات التشريعية البرلمانية
%	150	143	عدد الجمعيات ومنظمات المجتمع المدني المتبارية للحصول على الجائزة
عدد	200	1200	عدد أيام تكوين الجمعيات لتقوية كفاءتها
%	48	55	نسبة إنجاز مشاريع القطاع في إطار الاستراتيجية الوطنية لمكافحة الفساد
%	68	78	نسبة إنجاز التزامات الوزارة المبرمجة في مخطط العمل الخاص بالحكومة المنفتحة
%	30	10	نسبة إنجاز برنامج «مأسسة المساواة بين الجنسين» بالوظيفة العمومية
%	80	66,09	نسبة تلبية طلبات الحصول على الإعانات المالية المخولة للمتقنين لأسرة المقاومة وجيش التحرير
%	0,30	0,2	دقة توقعات الميزانية الاقتصادية مقارنة بالإنجازات
%	66,5	74,87	نسبة التغطية بوثائق التعمير
عدد	5	3	عدد أدوات اليقظة والهندسة الترابية التي تمت صياغتها أو إنجازها

%	100	70	نسبة القضاء على السكن غير اللائق
عدد	345.000	285.000	العجز في السكن
%	80	46	نسبة إنجاز مشاريع سياسة المدينة
%	60	65	نسبة إنجاز أهداف وزارة الأسرة والتضامن والمساواة والتنمية الاجتماعية، المبرمجة في خطة إكرام 2، 2017-2021
%	40	33	نسبة المؤطرين والمهنيين الممارسين المكونين في مجال التكفل بالتوحد حسب الجنس
عدد	40	40	معدل الحراسة النهار
%	148	168	معدل شغل المؤسسات السجنية
%	70	94	معدل ولوج السجناء للتكوين المهني
عدد	7	10	عدد الآراء والتقارير المصادق عليها من طرف الجمعية العامة
%	100	70	نسبة الآراء والتقارير المصوت عليها بالإجماع
عدد	6	9	عدد التظاهرات التي نظمتها المجلس



تفاعل معنا
بزيارتك لموقع وزارة الاقتصاد على العنوان التالي

www.finances.gov.ma

بإمكانك أيضا إرسال ملاحظاتك واستفساراتك واقتراحاتك لتطوير محتوى
ميزانية المواطن على العناوين التالية

🏠 شارع محمد الخامس، الحي الإداري الرباط - شالة

☎ 05 37.67.75.01 à 08 📠 05 37.67.75.26

f <https://www.facebook.com/financesmaroc>

🐦 <https://twitter.com/financesmaroc>