

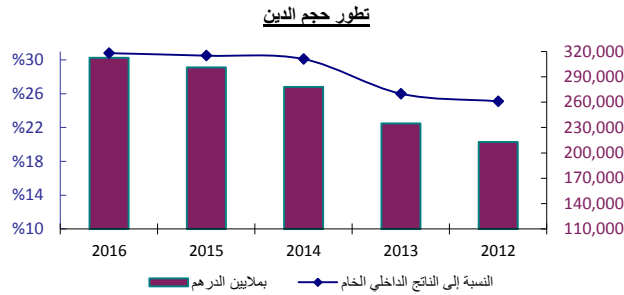
# إحصائيات الكيز الخارجى العمومى

شتنبر 2017

## النشرة الإحصائية للدين الخارجي العمومي شتمبر 2017

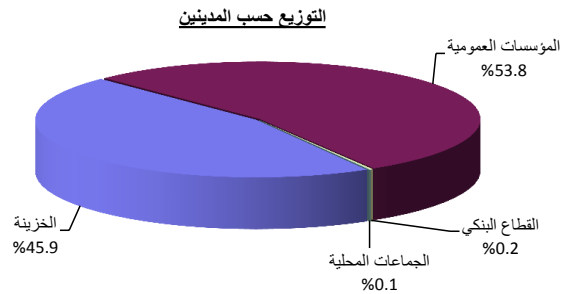
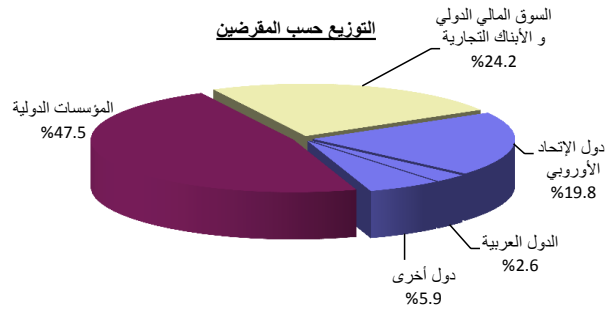
النشر المقبل : 31 مارس 2018

تاريخ النشر : 29 دجنبر 2017



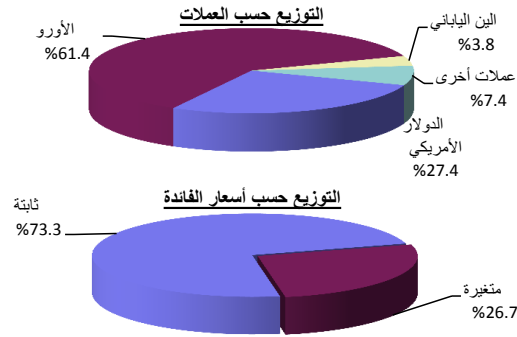
فصل 3-2017	فصل 2-2017	2016	2015	2014	2013	2012
------------	------------	------	------	------	------	------

I- حجم الدين							
321,324	316,087	312,468	300,985	278,071	234,746	212,713	القيمة بملايين الدرهم
28,868	28,780	29,354	27,922	25,349	20,903	19,082	القيمة بملايين الأورو
34,153	32,866	30,950	30,385	30,752	28,801	25,222	القيمة بملايين الدولار الأمريكي
		%30.8	%30.5	%30.1	%26.0	%25.1	النسبة إلى الناتج الداخلي الخام

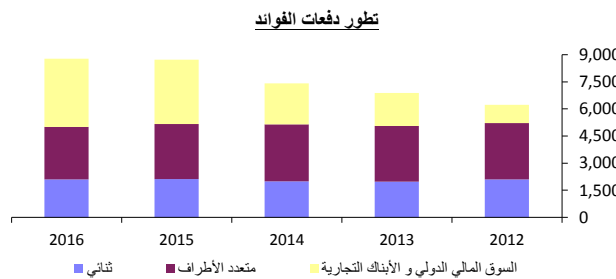
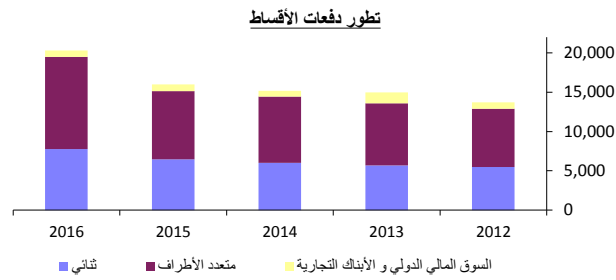


II- توزيع حجم الدين (النسبة المئوية)							
%100.0	%100.0	%100.0	%100.0	%100.0	%100.0	%100.0	أ- حسب الأجل (مدة الاقتراض الأصلية) والمقرضين
%28.3	%28.5	%28.9	%28.4	%29.5	%32.8	%35.2	متوسط و طويل الأجل
%19.8	%19.7	%19.8	%19.9	%21.1	%23.4	%23.4	الدين التثنائي
%2.6	%2.7	%2.8	%2.7	%2.5	%2.7	%3.2	دول الإتحاد الأوروبي
%5.9	%6.1	%6.3	%5.8	%5.9	%6.7	%8.6	الدول العربية
							دول أخرى
%47.5	%47.1	%45.9	%45.2	%45.4	%51.0	%49.2	المؤسسات الدولية
%24.2	%24.4	%25.2	%26.4	%25.1	%16.2	%15.6	السوق المالي الدولي و الأبنك التجارية
%0.0	%0.0	%0.0	%0.0	%0.0	%0.0	%0.0	قصير الأجل
%45.9	%45.4	%45.7	%46.8	%50.7	%55.3	%54.9	ب- حسب الجهة المدينة
%53.8	%54.3	%54.0	%52.9	%48.9	%44.3	%44.5	دين الخزينة
%0.3	%0.3	%0.3	%0.3	%0.4	%0.4	%0.6	دين المؤسسات العمومية
%0.2	%0.2	%0.2	%0.2	%0.3	%0.3	%0.4	ديون أخرى
%0.1	%0.1	%0.1	%0.1	%0.1	%0.1	%0.2	القطاع البنكي
							الجماعات المحلية

## النشرة الإحصائية للدين الخارجي العمومي شتمبر 2017

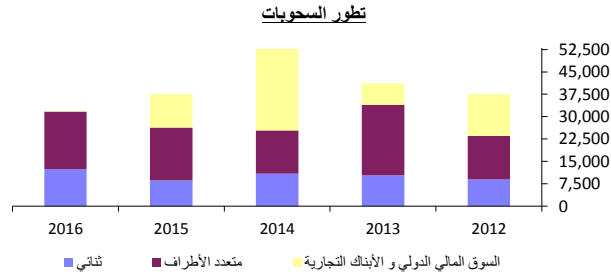


	فصل 3-2017	فصل 2-2017	2016	2015	2014	2013	2012	
<b>ج- حسب العملات</b>								
الدولار الأمريكي	%27.4	%27.3	%26.7	%23.6	%17.9	%11.4	%9.9	
الأورو	%61.4	%61.3	%61.4	%63.1	%68.8	%73.8	%72.7	
الدين الياباني	%3.8	%3.7	%3.8	%3.6	%3.5	%4.2	%5.6	
عملات أخرى	%7.4	%7.7	%8.1	%9.7	%9.8	%10.6	%11.8	
<b>د- حسب أسعار الفائدة</b>								
ثابتة	%73.3	%72.6	%74.3	%76.3	%76.0	%74.2	%77.1	
متغيرة	%26.7	%27.4	%25.7	%23.7	%24.0	%25.8	%22.9	

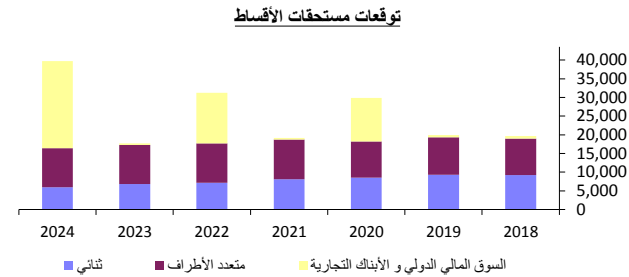


III - خدمة الدين (بملايين الدرهم)								
<b>مجموع خدمة الدين</b>	<b>5,217</b>	<b>13,321</b>	<b>29,078</b>	<b>24,694</b>	<b>22,584</b>	<b>21,847</b>	<b>19,958</b>	
القيمة بملايين الدولار الأمريكي	<b>550</b>	<b>1,349</b>	<b>2,957</b>	<b>2,521</b>	<b>2,678</b>	<b>2,590</b>	<b>2,307</b>	
النسبة إلى المداخل الجارية لميزان الأداءات			%6.8	%6.1	%5.7	%6.0	%5.7	
<b>أصل الدين</b>	<b>4,096</b>	<b>10,114</b>	<b>20,296</b>	<b>15,975</b>	<b>15,161</b>	<b>14,958</b>	<b>13,721</b>	
الدين الثنائي	1,784	2,024	7,754	6,450	6,006	5,693	5,488	
دول الإتحاد الأوروبي	998	1,582	5,467	4,363	4,155	3,759	3,374	
الدول العربية	107	287	749	708	664	674	623	
دول أخرى	679	155	1,538	1,379	1,187	1,260	1,491	
المؤسسات الدولية	2,060	2,410	11,743	8,688	8,430	7,912	7,408	
السوق المالي الدولي و الأبنك التجارية	252	5,680	799	837	725	1,353	825	
<b>الفوائد</b>	<b>1,121</b>	<b>3,207</b>	<b>8,782</b>	<b>8,719</b>	<b>7,423</b>	<b>6,889</b>	<b>6,237</b>	
الدين الثنائي	382	563	2,106	2,118	2,000	1,983	2,102	
دول الإتحاد الأوروبي	201	419	1,433	1,452	1,374	1,313	1,316	
الدول العربية	39	96	250	247	219	221	250	
دول أخرى	142	48	423	419	407	449	536	
المؤسسات الدولية	698	724	2,908	3,042	3,149	3,068	3,117	
السوق المالي الدولي و الأبنك التجارية	41	1,920	3,768	3,559	2,274	1,838	1,018	

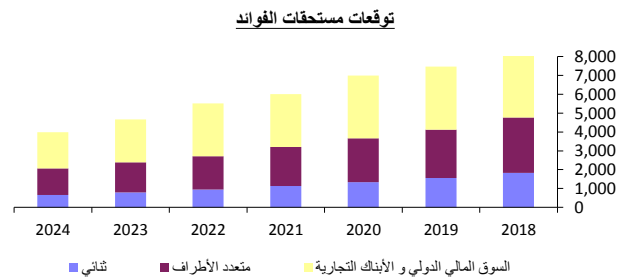
## النشرة الإحصائية للدين الخارجي العمومي شتمبر 2017



فصل 3-2017	فصل 2-2017	2016	2015	2014	2013	2012	
<b>VI- السحوبات (بملايين الدرهم)</b>							<b>مجموع السحوبات</b>
7,895	7,160	31,894	37,496	52,705	41,194	37,495	الدين الثنائي
2,618	872	12,457	8,671	10,944	10,371	9,029	دول الإتحاد الأوروبي
1,620	240	7,900	6,044	9,094	8,528	7,015	الدول العربية
135	294	1,244	1,339	654	425	306	دول أخرى
863	338	3,313	1,288	1,196	1,418	1,708	المؤسسات الدولية
5,277	6,288	19,281	17,723	14,430	23,605	14,513	السوق المالي الدولي و الأبنك التجارية
0	0	156	11,102	27,331	7,218	13,952	

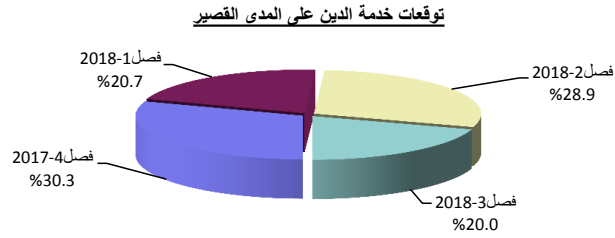


2024	2023	2022	2021	2020	2019	2018	
<b>V- توقعات خدمة الدين بناء على الرصيد القائم (بملايين الدرهم)</b>							<b>مجموع خدمة الدين</b>
43,672	22,364	36,737	25,204	36,897	27,376	27,800	القيمة بملايين الدولار الأمريكي
4,628	2,370	3,893	2,671	3,910	2,901	2,946	أصل الدين
39,681	17,705	31,227	19,196	29,911	19,917	19,681	الدين الثنائي
5,952	6,820	7,146	8,071	8,576	9,292	9,189	دول الإتحاد الأوروبي
4,238	5,008	5,321	6,128	6,208	6,690	6,725	الدول العربية
520	558	598	697	806	869	756	دول أخرى
1,194	1,254	1,227	1,246	1,562	1,733	1,708	المؤسسات الدولية
10,466	10,500	10,553	10,650	9,613	10,015	9,763	السوق المالي الدولي و الأبنك التجارية
23,263	385	13,528	475	11,722	610	729	
<b>الفوائد</b>							<b>الدين الثنائي</b>
3,991	4,659	5,510	6,008	6,986	7,459	8,119	دول الإتحاد الأوروبي
650	793	943	1,133	1,335	1,564	1,831	الدول العربية
391	491	600	744	888	1,041	1,229	دول أخرى
115	132	150	172	197	224	249	المؤسسات الدولية
144	170	193	217	250	299	353	السوق المالي الدولي و الأبنك التجارية
1,409	1,596	1,773	2,072	2,333	2,563	2,939	
1,932	2,270	2,794	2,803	3,318	3,332	3,349	



## النشرة الإحصائية للدين الخارجي العمومي شتمبر 2017

### IV- توقعات خدمة الدين على المدى القصير



شهر 2017-10	شهر 2017-11	شهر 2017-12	فصل 2017-4	فصل 2018-1	فصل 2018-2	فصل 2018-3	
<b>3,996</b>	<b>1,145</b>	<b>3,130</b>	<b>8,271</b>	<b>5,652</b>	<b>7,895</b>	<b>5,469</b>	مجموع خدمة الدين
<b>423</b>	<b>121</b>	<b>332</b>	<b>876</b>	<b>599</b>	<b>837</b>	<b>579</b>	القيمة بملايين الدولار الأمريكي
2,267	849	2,036	5,152	4,448	4,990	4,448	أصل الدين
1,729	296	1,094	3,119	1,204	2,905	1,021	الفوائد

برنامج النشر: تحديث البيانات ربع سنويا داخل أجل ثلاثة أشهر

المصدر: مديرية الخزينة والمالية الخارجية (قطب الدين)

الموقع على الأنترنت: <http://www.finances.gov.ma>